

VROEGOP

Het nieuwsblad voor volkstuinders

jaargang 28

nr 102

Lente 2017

www.bondvanvolkstuinders.nl

ISSN: 1873-409X

100 JAAR volkstuinieren



Campingsport Amsterdam

Alles voor uw camper, caravan, tent en tuinhuis.

Jan van Galenstraat 271

1056 BZ Amsterdam

Tel. : 020-6128911

E-mail : info@campingsportamsterdam.nl



Levering, installatie, reparatie en onderhoud van

Zonne-energie

Omvormers

Accu's

Digitenne

Gas Accessoires



Kooktoestellen

Koelkasten

Geisers

Gas & Petroleum
Verwarming

12 Volt Verlichting

www.campingsportamsterdam.nl



Openingstijden

Maandag en zondag: gesloten
Dinsdag t/m vrijdag: 09:00 - 18:00
Zaterdag: 09:00 - 16:00

Houtkachel Amsterdam

De Houtkachel Specialist voor Tuinhuizen



Sayil Opzet-Oven € 75,-



Prity Mini € 195,-

Houtkachel-Amsterdam is de specialist op het gebied van houtkachels voor tuinhuizen. Wij adviseren u graag over de correcte aanleg en kunnen alle benodigdheden (van kachelpijpen tot dakdoorvoersystemen) leveren. Kom eens langs of kijk op onze website:

www.houtkachel-amsterdam.nl, Altijd meer dan 60 soorten kachels op voorraad !!

Houtkachel Amsterdam BV

Adres: Dobbijn 7 (naast Tuinpark de Grootte Braak)

Telefoon : 020 4893547

Email: info@houtkachel-amsterdam.nl

Open: ma - vr 8.00 - 18.00 uur, za 9.00 - 17.00 uur



Onder de naam **Pijp-Universaal** verkopen wij kunststof waterleidingen en fittingen. Gaaf kopertoevoeren gaan Kana 11. Wij verkopen flexibele 1/2" laagje pijpen. (Meisje en eigen merk) Zeer makkelijk te verwerken in krappe ruimtes. Je buigt de pijp in een vorm en deze blijft zo zitten. Ook makkelijk te koppelen aan de kranen. 100 meter 16mm **Pex-al-Pex** pijp vanaf €99,-. Kijk op www.pijpuniverseel.nl voor meer info.

Houtkachel-Amsterdam is de Grootste en Goedkoopste aanbieder van Prity Houtkachels in Nederland

Bespaar zo'n 70 tot 98 % op uw stroomverbruik!

Sluit ook uw elektronische apparatuur zonder omvormer naar 230V maar rechtstreeks aan op 12 Volt.



12 Volt stopcontacten
12 Volt tafelcontactdozen
12 Volt meterkasten



DC-DC converters voor laptop en printer
12 Volt spanning/stroommeters
12 Volt verlichting, apparatuur, vijverpompen



24 Volt gereedschap van Greenworkstools
12/24 Volt windgeneratoren van Marlec
12/24 Volt zonnepanelen van Victron Energy

Bezorging mogelijk op uw volkstuinpark bij Amsterdam of Almere

12VoltinHuis

Email: info@12voltinhuis.nl

Website: www.12voltinhuis.nl





COLOFON

Eindredactie: Annemarie Gijzelaar

Vormgeving: Nisvan van Sijl
www.nisvan.com

VROEGOP

Vroegop wordt verspreid in een oplage van 8.500 exemplaren onder de leden en aspiranten van de Bond van Volkstuinders te Amsterdam en omgeving. Verschijningsfrequentie eenmaal per kwartaal.

Vroegop is het interne Nieuwsblad van de Bond van Volkstuinders.

Het blad is opgericht in 1990 om de (nood)zakelijke informatie van het bestuur van de Bond van Volkstuinders te verspreiden onder de leden.

Een enthousiaste, vrijwillige redactie maakt door middel van aanvullende artikelen en columns van de Vroegop een tijdschrift.

Redactie en advertenties VROEGOP

P/a Bond van Volkstuinders, Volendammerweg 301, 1027 EA Amsterdam.

Telefoon: 020 – 613 28 93

e-mail: info@bondvanvolkstuinders.nl

website: www.bondvanvolkstuinders.nl

Redactiemedewerkers

Nisvan van Sijl, Dominique Engers, Marianne Croes, Ger Casparie, Laurent Serpenti, Gerard Schuitemaker, Gerrit Mol en Bert Kuit.

Drukwerk: Editoo

Beeld cover: Nisvan van Sijl

Volgende uitgave

Kopij inleveren vóór 1 juli 2017



INHOUD

- 4 Voorwoord
- 5 Neemt de Bond onze financiële administratie over?
- 6 Het verhaal van de Bond, deel 2
- 8 Recepten
- 12 Natuurlijk tuinieren en wilgetenen vlechten
- 14 Broedvogels op Wijkergouw
- 16 Combinatieteelt
- 20 Open Tuinen
- 21 Kick Off 100 jaar BVV
- 26 Dahlia wedstrijd 2017
- 27 Verhalenwedstrijd 'Alles voor de tuin'
- 28 Gedicht
- 29 Kabouterpraat
- 30 Buren op de tuin, de tuin van José
- 32 Boekje en tentoonstelling Stadsarchief
- 34 Kunst op de tuinen
- 36 Ratten op de tuin
- 38 Activiteiten Agenda Tuinparken
- 40 Puzzel



SPREEKUR BONDSKANTOOR

Indien één van de leden of besturen van de tuinparken het Bondsbestuur wil spreken dan moet daarvoor een afspraak worden gemaakt. Dit kunt u doen door een mail te sturen naar het secretariaat van het bondsbureau, met daarin aangegeven het gespreksonderwerp.

Daarna zal er in overleg met Bondsbestuur bekeken worden wanneer dit gesprek eventueel kan plaats vinden en met welk bestuurslid. In beginsel worden deze afspraken gepland op de dinsdagochtend.

Het bondskantoor is te bereiken met buslijn 33 vanaf het Centraal Station, uitstappen bij de eindhalte aan de Volendammerweg in Amsterdam-Noord.

VAN HARTE GEFELICITEERD

Van harte gefeliciteerd! We bestaan 100 jaar. En dat gaan we vieren! Ik heb daarover in een eerder voorwoord al wat gezegd. Een jaar van veel festiviteiten. Er zal ook een serieuze toon zijn, want we willen natuurlijk graag dat toekomstige generaties het 200-honderdjarig bestaan kunnen meemaken.

De aftrap voor de festiviteiten is door het bondsbestuur inmiddels gegeven richting de afdelingen. Zowel centraal vanuit de bond, als decentraal vanuit de afdelingen vinden activiteiten plaats. Belangrijkste is dat we er plezier aan beleven en ondertussen duidelijk maken hoe leuk, gezond en gezellig een volkstuin is.

Voor mij persoonlijk is dit een jaar van afscheid. Ik zal vroegtijdig aftreden. Reden is dat ik verhuis naar een mooie plek buiten de stad en dit vrijwillige werk niet meer kan combineren met mijn betaalde baan. Het was de afgelopen 4 jaar een mooie, leerzame en soms enerverende tijd waarin we een aantal forse stappen vooruit hebben gezet. Dit is echter het

moment om een nieuw gezicht richting de gemeenteraadsverkiezingen in 2018 naar voren te schuiven. De invloed op de partijen zal dit jaar vorm moeten krijgen.

Ik heb alle vertrouwen in Ralf Grevelink als kandidaat voor de positie van voorzitter om hier in gezamenlijkheid met alle tuinders invulling aan te geven. Tenslotte dank ik de mensen die zich hebben ingezet om te komen tot verdere verbeteringen binnen onze Bond. Het kan niet vaak genoeg worden gezegd: Ook u kunt hieraan bijdragen! En dat blijft nodig om betaalbaar en noodzakelijk groen binnen de stad te behouden voor onze kinderen en kleinkinderen. Haakt u af, dan zijn zij de verliezers.

Okke Peijters



2 X TAART



Op het Bondskantoor wordt keihard gewerkt om alle administraties van 2016 in Afas in te voeren. Veel penningmeester van de parken komen langs met vragen en opmerkingen of gewoon om mee te kijken hoe het gaat en daar van te leren.

Al met al een drukke tijd. Wat schetst dan ook onze verbazing dat wij op een goede dag een auto van Kwekkeboom zagen parkeren en er een jongeman uitstapte met twee dozen met taart. Dit bleek een traktatie te zijn van de penningmeester van tuinpark Buikslotermeer. Hij wilde om deze manier zijn waardering tonen voor alle tijd die werd vrijgemaakt om hem te ondersteunen bij Afas. Wij konden van dit overheerlijke gebak een aantal dagen eten.

Deze taart was nog maar net op of wij werden weer verrast nu door Frans Gouwens de voorzitter van tuinpark de Molen. Wederom kregen wij een heerlijke taart van Kwekkeboom met de hartelijke dank van Frans. Kortom wij zijn ontzettend blij en verrast dat op deze wijze waardering wordt uitgesproken voor het vele werk dat wij doen. Uiteraard is het absoluut niet nodig om dat middels een taart te laten blijken maar het wordt wel in hoge mate op prijs gesteld.

NEEMT DE BOND ONZE FINANCIËLE ADMINISTRATIE OVER?

Door Nelleke Bosland

Neemt De bond onze financiële administratie over? Voor die vraag kwam het bestuur van Wijkergouw afgelopen zomer te staan. Van de ene op de andere dag was deze vraag heel urgent. Onze boekhouder had mij als nieuwe penningmeester wegwijs gemaakt in het financiële reilen en zeilen van een volkstuinpark. Toen op een morgen ons het bericht bereikte dat hij door een auto-ongeluk om het leven gekomen was.

Wat nu? Ik had te weinig ervaring in deze rol en je wilt toch vooral ook de financiën van het park op orde hebben en houden. Om eerlijk te zijn maakte ik me veel zorgen over hoe dat nu verder moest.

De bond kwam toen met het voorstel om bij wijze van proef onze administratie over te nemen. Overnemen? Moesten we dat wel doen?

Nu weten we dat zelf de regie voeren maar de bond voert alle inkomsten en uitgaven in AFAS, doet te betalingen, denkt mee en zorgt voor archivering. Maar vooral ook kan zorgen voor de rapportages die we zelf maar moeizaam uit het nieuwe systeem konden krijgen.

Oké als proef dan hebben we besloten. Maar....het is nog niet officieel .

Wat mij betreft mag de Bond dit voor ons park altijd blijven doen. Het penningmeesterschap en het zijn van bestuurslid is een enorme klus waar je tijd voor moet hebben . En tijd is voor mij een enorm issue. Dus ja het bevalt goed! Ja we houden zelf de leiding in het financiële gebeuren. En ja er gaat ook wel eens wat mis in de communicatie en verschillend tempo. Door het regelmatige contact en door de korte lijnen ervaar ik de ondersteuning als prettig en efficiënt.

AFSCHIED



Op vrijdag 14 april heeft Henk van Lookeren na 19 jaar afscheid genomen van de bondsbouwcommissie.

Met een bloemetje en een kadobon, aangeboden door voorzitter Okke Peijters namens de Bond van Volkstuinders, werd hij bedankt voor de zeer lange tijd en kundigheid die hij heeft besteed aan de bondsbouwcommissie.

Henk bedankt!!

IN MEMORIAM

In Memoriam Sjef de Block

Wij ontvingen het trieste bericht dat op 18 maart 2017 Sjef de Block is overleden.

Sjef heeft jarenlang deel uitgemaakt van de Bondsbouw- en taxatiecommissie.

Sjef was al geruime tijd ziek, maar ook tijdens zijn ziekte probeerde hij nog een bijdrage te leveren aan de commissie.

Wij danken Sjef voor zijn jarenlange bijdrage aan de Bondsbouw- en taxatiecommissie en wensen zijn familie veel sterkte toe bij het dragen van dit verlies.

ALLES VOOR DE TUIN

Heel veel volkstuinders delen hetzelfde gevoel. Op het moment dat ze het park oplopen en het hekje van hun tuin openmaken, vallen alle zorgen van ze af. Het is net alsof ze een lange reis hebben gemaakt, waarin ze al hun besognes en dagelijkse besommeringen achter zich hebben gelaten. Zodra ze er zijn, zijn ze in hun eigen paradijs. Vol rust, geuren en kleuren.

Bezig zijn met onkruid wieden, gras maaien of de heg snoeien, terwijl de kinderen op het park spelen en veilig fietsen. Even geen tv, maar samen met familie en vrienden, of de burens van je laantje genieten van het buitenleven. Lekker eten, praten en lachen. Op een mooie zomeravond vliegen de vogels om je heen, en verder helemaal niets. Ver weg, en toch vlakbij. Aan de rand van de stad. In je eigen tuin.

Al honderd jaar probeert de Bond van Volkstuinders op zo'n prettig mogelijke manier de volkstuinders van Amsterdam te verenigen, hun belangen te behartigen en ze elk jaar opnieuw een mooi seizoen op hun tuin te laten beleven. In deze serie artikelen vertellen we over de geschiedenis van de volkstuintuinen in Amsterdam. In het eerste deel vertelden we over het ontstaan van de Bond van Volkstuinders. In dit tweede deel kijken we naar de eerste jaren van de Bond en haar contacten met de gemeente.

Deel II - Van voedseltuin naar volkstuin

Voor de nieuw opgerichte Bond van Huurders van Volkstuintuinen was er meteen het nodige te doen. Uit een enquête onder de meer dan 3.200 huurders bleek dat slechts 59 van hen van hun tuin af wilden. 2.675 wilden hun eigen tuintje houden, de rest wilde blijven tuinieren, maar het liefst op een ander tuintje, of een familielid de tuin laten overnemen.

En dus richtte de Bond zich tot de gemeenteraad met het verzoek om de verhuur van tuinen ook in 1918 voort te zetten, en daarbij te overwegen de tuinen definitief te handhaven. De huurders van de tuinen wilden het, de volkstuintuinen voorzagen bovendien in een behoefte bij te dragen aan het weinige natuurschoon in de stad en daarnaast waren de tuinen belangrijk voor ontspanning en de nodige afwisseling.

En het lukte, in 1918 werden de tuinen opnieuw voor een jaar verhuurd. In september berichtte Het Handelsblad uitvoerig over "De Toovertuin", een tentoonstelling in het Concertgebouw, en ook over de idealen van de Bond. "De Bond van Huurders van Volkstuintuinen heeft een plein comité de ernst van zijn arbeid te demonstreren gretig aangepakt. Hun ideaal: overal langs de zelfkant van de stad terreinen in bezit krijgen waarop eens tuindorpen met één-verdiepingshuizen zullen staan."

Al vanaf het begin waren er leden die idealistische en verreikende plannen hadden: de stichting van een blijvende tuinstad. Zij droomden van eengezinswoningen te midden van een grote, groene tuin, die niet alleen zou kunnen dienen voor de productie van voedingsmiddelen voor de bewoners, maar vooral ook voor de nodige ontspanning. In enkele artikelen in "De Volkstuin" werden plannen ontvouwd over hoe zo'n tuinstad perfect zou passen in de steeds verder uitbreidende stad.

Een prachtige visie, toch was het een stap te ver. Maar wat was dat ideaal dan wel? De Bond verwoordde het in een brief uit oktober 1919 aan de gemeente als volgt: "De volkstuintuinen hebben thans meer dan ooit reden van bestaan, maar het karakter der tuinen moet veranderen. De volkstuin moet de plaats worden waar de liefhebber van de natuur met vrouw en kinderen zich door tuinieren kan ontspannen."

MET EEN STRAKKE ORGANISATIE ONTSTONDEN OOK MEER REGELS

In diezelfde brief werd een volkstuincomplex beschreven, van gemeentewege aan te leggen op terreinen, waar voor langere tijd tuinen konden worden gehuurd, waar mensen vrij zijn te verbouwen wat ze willen, en waar ook bloemen worden geteeld. De tuinders zouden een huisje mogen bouwen, dat zowel als bergplaats als tot verpozing zou kunnen dienen.

Kort daarna stelde de Bond aan de gemeente voor zoveel mogelijk gronden aan de rand van de stad in huur te geven en daar tuinparken aan te leggen. Ze kwamen er. De Bond ging alles regelen om het een en ander op de parken bestuurlijk in orde te maken. En misschien nog wel meer, zoals het organiseren van festiviteiten en muziekkuitvoeringen.

Vanaf 1925 ging de Bond verder onder naam "Bond voor Volkstuinders". De doelstellingen bleven nagenoeg dezelfde: het behartigen van de belangen van zijn leden, het maken van propaganda voor het volkstuinwezen als bron van ontspanning, de verkrijging van volkstuintuinen met blijvend karakter in de zich uitbreidende stad en de bevordering van kennis van het kweken van bloemen en planten bij zijn leden. Drie jaar later stond de Amsterdamse Bond aan de wieg van het Algemeen Verbond van Volkstuinverenigingen in Nederland. Jan Vroegop werd ook daarvan de voorzitter.





Foto's uit de jaren '20 en '30 uit het archief van Nieuwe Levenskracht.

HET IS VERBODEN
 1^e HONDEN LOS TE LATEN LOPEN
 2^e ZICH BUITEN DE PADEN TE BEGEVEN
 3^e OP BROMFIETSEN TE RIJDEN MET
 INGESCHAKELDE MOTOR
 4^e OP ZON EN FRIESTDAGEN TE FIETSEN
 TUSSEN 10 EN 18 UUR VANAF 1 APRIL TOT 1 OCT
 5^e MET AUTO^s OP HET COMPLEX TE RIJDEN
 6^e GEEN VUILNIS TE PLAATSEN OP ZON EN WOENSDAG VOOR 11 UUR

Met een strakkere organisatie ontstonden ook meer regels, competities en wedstrijden. Al snel ging de Bond over tot tuinkeuringen, inclusief een wisselbeker die gewonnen kon worden door de beste tuingroep. Er kwamen groepen voor het kweken van chrysanten of dahlia's, uiteraard met een wedstrijd. En ook het Floraliawerk kwam op gang. Aan kinderen van leden werden in het voorjaar stekjes en bloembollen uitgegeven om op te kweken. Er waren prijzen voor de beste prestaties.

De tuinparken werden dan ook steeds gezelliger, niet alleen op het gebied van tuinieren. Al vanaf 1924 was er een mannenzangvereniging. Vanaf 1930 was er het jeugdwerk om kinderen bezig te houden tijdens het verblijf van de gezinnen in hun tuinen, met als uitschieter de jaarlijkse sportdag. En in 1933 startte het Bonds Damescomité. Zij zorgden voor een gezellige sfeer tijdens de bondsvergaderingen.

Aan die gezelligheid kwam in 1940 plotsklaps een einde. Op 9 mei werd de 23e jaarvergadering in Krasnapolsky laat op de avond, maar pas halverwege de agenda afgebroken; men zou

de volgende avond verdergaan. Maar die nacht werd Nederland binnengevallen. In de jaren daarna veranderden de volkstuinten terug in oorlogstuinen, Joodse tuinders moesten vanaf eind 1942 hun tuinen opgeven.

Na de oorlog verkeerden de volkstuinten in een ontredde toestand. Net als in de rest van het land ging ook op de tuinparken de wederopbouw voortvarend van start. In 1947 werden nieuwe tekeningen en maquettes goedgekeurd voor de huisjes. Dat markeerde het begin van een nieuwe periode. De tuinparken groeiden uit tot echte "volkstuinten". Iedereen, van hoog tot laag, die zich tot de natuur aangetrokken voelde en zelf de handen uit de mouwen wilde steken kon er terecht.

Voor veel stadsbewoners werd de tuin met een huisje een buitenverblijf, waar je met veel plezier de zomermaanden kon doorbrengen. Jan Vroegop, de oprichter van het eerste uur, maakte die ontwikkeling niet meer mee. Hij was in 1946 plotseling overleden. Tot zijn dood was hij onafgebroken voorzitter van de Bond geweest



Tekst en foto's; Marieke de Geus



RECEPTEN

Vlierbloesembeignets

Gister bakte ik voor het eerst in mijn leven vlierbloesembeignets.

Vlakbij de keukendeur van mijn tuinhuisje, in de Amsterdamse volkstuin op Amstelglorie, staat een vlier in bloei. Elke keer, wanneer ik in mijn keukentje bezig ben, staat deze vlier mij te verleiden met de lekkere geur die hij (of zij) verspreidt. Tot nu toe was ik nog niet verder gekomen dan een lekker watertje te maken met de bloemetjes en wat citroen (staat ook leuk op tafel) of een siroop.

Maar gister kwam daar verandering. Mijn vriendin Lot kwam langs om vlierbloesems te plukken en samen gingen we op pad in de buurt van het volkstuinpark omdat daar veel Vlieren staan. Met een grote, gevulde tas keerden we terug naar de tuin. Ik opperde spontaan: laten we eens proberen om vlierbloesembeignets te bakken en aldus geschiedde. Dochterlief fietste langs de winkel en nam een fles olie mee. Melk, bloem en eieren had ik paraat in mijn koelkast, die sinds zaterdag weer op volle toeren draait in het schuurtje.





Ingrediënten voor vlierbloesembeignets

* 16 grote, schone schermen. Laat de schermen eventjes liggen zodat kleine beestjes kunnen ontsnappen. De vlierbloesem was je niet want dan gaat er veel smaak verloren

* 200 ml melk

* 200 gram bloem

* 1 ei

* snuf zout

* een scheut spa rood, dan wordt je beslag luchtiger

Voeg al roerend de gezeefde bloem toe aan de melk en klop het eitje er doorheen. Snuf zout erbij en als laatste wat spa rood en laat het beslag eventjes rusten (half uurtje).

Doop de vlierbloesemscherm in het beslag. Handig dat steeltje, want daaraan houd je 'm vast!

Verhit de olie en frituur de schermen. De truc is om de scherm even op en neer te bewegen wanneer je het in de hete olie doopt. Zo gaan de takjes met bloemen wijd uitstaan en is het resultaat mooier. Zodra het goudbruin is vis je de vlierbloesembeignets uit de olie. Bak er twee tegelijk.

Strooi er wat suiker en kaneel overheen en je weet niet wat je proeft! Ik had niet gedacht dat het zo gemakkelijk zou gaan.





brandnetelsoep

Nu zul je wellicht denken; wat heeft brandnetelsoep nou met vlierbloesembeignets te maken? Dat zit zo! Tijdens onze wildplukactie van vlierbloesem kwamen we er achter dat onze outfit, blote benen onder een rokje plus slippers, niet heel handig was. Onder elke vlier leken wel brandnetels te groeien! Toch liet ik me niet weerhouden en voorzichtig knipte ik wat toppen af om ze vervolgens in mijn plukmandje te laten vallen. Mijn vader maakte ons als kind altijd wijs dat je niets voelt van de brandnetel wanneer je je adem inhoudt. Inmiddels ben ik erachter dat dit trucje niet werkt. Dus: handschoenen aan (het liefst ook een lange broek en dichte schoenen) en de toppen even laten liggen, zodat de prik eraf gaat. Wassen helpt ook al en na het koken kun je het veilig en prikvrij eten.

Landelijke rust aan de Amstel

De brandnetels en vlieren staan overigens niet alleen in mijn volkstuin maar volop langs allerlei zijpaden die naar de woonboten aan de Amstel leiden. Moet je eens kijken wat een groene oase en een rust. En dat zo dichtbij de drukke stad!

Het recept plus het oordeel van een kritische jury

Thuisgekomen kookte ik, weer voor het eerst van mijn leven, van het "bijproduct" een brandnetelsoep. Nonchalant serveerde ik het resultaat aan mijn puberdochter van 15. Ik liep nog even richting keuken om wat brood te halen en hoorde een luide kreet: Jeminee! Wat is dit superlekker zeg!
Nu kan ik je vertellen dat wanneer zoiets zo'n hoog cijfer scoort bij deze, zeer kritische jury (ze kan ook zeggen: leuk geprobeerd mam, maar dit hoeft je niet meer voor mij te maken hoor) dat het een top recept is.

Dus: wil je ook indruk maken op je kind(eren) of andere dierbaren, ga dan aan de slag met onderstaande ingrediënten;

- Een vergiet vol jonge brandnetel toppen, zonder harde stelen.
- 1 ui
- 2 tenen knoflook
- 2 kruimige aardappelen
- 1 liter groente bouillon

Fruit de gesnipperde ui in kokosolie of olijfolie en voeg de knoflook toe. Wanneer het glazig is voeg je de groente bouillon toe plus de aardappelen en laat het geheel zo'n 10 a 15 minuten koken.

Voeg vervolgens de brandneteltoppen toe en kook de soep nog zo'n 10 minuutjes.

Pureer de soep fijn met een staafmixer of nog beter in een blender (ik gebruik een Magimix, dat werkt echt super want de substantie wordt fluwelig zacht).

Naar smaak wat peper en zout en geniet ervan!

Groetjes Marieke de Geus, volkstuinverhalen.nl



Elektra NOVA

klussen en verbouwingen

Jannetta van Gelder
Louise Oeben

De **VAKVROUW** voor:
renovatie onderhoud timmerwerk
installaties (electra, water, gas)

ElektraNOVA
Amsterdam-Haarlem

06 2706 3995 06 2720 2615

klus@elektranova.nl
www.elektranova.nl

HERMANS BLOKHUIZEN

persoonlijk advies en kwaliteit voor een betaalbare prijs

- Stapelbare Noord Europese wandbalken in diverse diktes vanaf 50mm
- Draaikiëp-ramen met isolatieglas
- Vele opties mogelijk zoals:
- Impregneren
- Montage
- Dakisolatie
- Dakpanprofielplaten
- Ook standaard schuurtje van 200x300cm
- Maatwerk geen probleem
- Eigen import

Al vele jaren dé leverancier van blokhutten op de Amsterdamse Volkstuinen.

WWW.HERMANSBLOKHUIZEN.NL

info@hermansblokhuisen.nl

tel; 0653 200 937



Deskundige en
gecertificeerde taxateurs.
Duidelijk Lengkeek.

Wij helpen u graag bij het beperken van uw financiële risico's. Bijvoorbeeld door het uitvoeren van een verzekeringstaxatie, om onderverzekering te voorkomen.

Meer informatie?
www.lengkeek.nl
088 - 554 00 00



1x Kristal
€39,99
/20 liter

8x Kristal
€38,99
/20 liter

15x Kristal
€37,99
/20 liter

**Qlima
Kristal Actie**



Overall gratis geleverd vanaf 5 stuks.

Bestellen via whats app of SMS op:

06 57 22 15 79



NATUURLIJK TUINIEREN EN WILGETENEN VLECHTEN

door: Marga van Aalst
foto's: Marianne Croes

De eerste zaterdag in maart is voor Wijkergouw het begin van het tuinseizoen. Op deze droge zaterdagochtend is de eerste tuinbeurt, gevolgd om 14.00 uur door een Workshop Wilgentenen vlechten van Ellen de Nood. Een workshop van Ellen is altijd een feestje. In het kader van ons project Natuurlijk Tuinieren heeft Ellen in 2016 ook twee workshops gegeven: snoeien en 'floating Islands' bouwen.

Natuurlijk tuinieren

Het Natuurlijk Tuinieren staat hoog op de agenda bij Wijkergouw en de workshops trekken veel enthousiaste tuinders. Het Natuurlijk Tuinieren wordt ook verspreid via aantrekkelijke projecten op het park waar mensen tijdens de tuinbeurten aan kunnen werken (stapelmuur, vlindertuin, paddenpoel, natuurspeeltuin). Bij de mensen op ons park zit het natuurlijk tuinieren goed tussen de oren. Het besef dat wij en onze tuinen deel uit maken van natuurlijke kringloopssystemen die je niet wilt verstoren met bestrijdingsmiddelen of chemische bemesting, leeft. Steeds meer mensen staan ook open voor de biologische afwas-, wasmiddelen, zeep en shampoos die verkocht worden in onze eigen winkel. Daarnaast besteden we ook aandacht aan onderwerpen zoals (dracht)planten en struiken voor vlinders, bijen, insecten, en vogels. Ook de waterzuivering, septic systemen, waterplanten en natuurlijke oevers hebben onze volle aandacht.

4 maart

In de ochtend zorgen we, tijdens de tuinbeurt, dat er voldoende wilgentenen gesnoeid zijn. Ook zetten we een stuk grasveld af waar we een kruiden-pluktuin gaan creëren (met veel zon) en waar we een wilgentenenhekje omheen gaan vlechten. Het gras zal in de week erna afgestoken worden en van de plaggen bouwen we verhoogde graswallen waar we aardbeien en frambozen op planten. Het idee is om de kruiden op licht verhoogde bedden te plaatsen zodat ze nooit te nat zullen worden. De kruiden zullen omringd worden door medicinale bloemen zoals goudsbloem (calendula) en zonnehoed (echinacea). De tuin is openbaar en open voor plukken, toevoegen van planten en uitbreiding: wij zijn benieuwd of het project organisch zal groeien.

workshop

Ellen arriveert met een grote pot Rozemarijn: onze eerste kruidenplant! Rond de dertig volwassen en een paar kinderen melden zich voor de workshop, ook wat burens, met klein handgereedschap. De workshop begint met een lezing en powerpoint presentatie over hergebruik van hout en takken. Er





is heel veel mogelijk en Ellen heeft veel plaatjes bij zich. Ook heeft ze een portable beamer meegenomen: klein als een mobiele telefoon, maar helaas met weinig lichtopbrengst in onze niet geblindeerde ruimte. Toch kunnen we de foto's wel zien: takkenrillen, egelburchten, klimwanden, indianententen, compostbakken, zodenbakken en veel creatieve en kunstzinnige bouwsels. Onze egels (wij zijn een zusterdependance van de egelopvang) zullen hier blij van worden. Ellen vertelt van alles over de biotopen, die we kunnen scheppen door met takkenrillen of stapelplekken dood materiaal te verzamelen en rustige schuilplekken voor insecten, padden, vogels etc te creëren en over de natuurlijke mogelijkheden van wilgentenen.

Aan het werk

Dan mogen we zelf aan het werk. Onder leiding van Ellen leren we de juiste grote takken te selecteren die met behulp van een grondboor diep de grond in gaan. Op een hoogte van ongeveer 1 meter boven de grond zagen we ze door: de zijtakken laten we zitten (boven de grond) want die zullen we later ons vlechtwerk in vlechten voor een levend hek. Een kleine tegenvaller is het septic systeem van ons werkgebouw: dat blijkt

gedeeltelijk in onze kruidentuin verstopt. Hierdoor kunnen de grote takken hier de grond niet in. We lossen het op door een mooie brede ingang te creëren met een grote boog van gevlochten wilgen.

Nadat we alle staanders hebben ingeplant wordt het tijd voor het echte vlechtwerk en dit valt niet mee. Om ons hekwerk stevig te maken beginnen we met vrij grote en dikke takken die met hun dikte de basis gaan vormen van ons hekwerk. Gelukkig staan onze vrouwen, mannen en kinderen hun mannetje. Ze deinzen niet terug voor wat dikke takken en leggen de stevige basis voor ons vlechtwerk. Ellen legt ons de finesses uit van goed hekwerk: stevige hoeken, soms een knoepje in het dunne uiteinde, dun en dik goed afwisselen zodat je gelijkmatig omhoog gaat, afwerken doen we later en steeds twee kanten op vlechten. Je kan het eigenlijk niet uitleggen op papier: je moet het zien en doen!

Na ruim twee intensieve en productieve uren zijn we klaar met de basis: de komende weken gaan we zelf door tijdens de tuinbeurten om een mooi hekwerk te vlechten. Ellen is een fles wijn rijker en vertrekt weer naar het Zuiden met onze dank! Het was een mooie eerste dag van het seizoen!





Koperwiek

Door: Joke van Pel

BROEDVOGELS OP WIJKERGOUW

Op, in, boven en rondom onze tuinen zijn veel vogels te zien en te horen. Vele soorten zullen ook in onze tuinen broeden, andere zoeken het verderop en fourageren alleen bij ons. Vogels die zeker bij ons nestelen zijn merel, kool- en pimpelmees. Er schijnt zelfs een buidelmees te zijn gesignaleerd. In de grote eik op het “paardenlandje” zitten vaak zwartkoppen, die hier ook zullen broeden. Dan de merels en de lijsters, winterkoninkjes, roodborsten, duiven, eksters en bonte specht. Aan de rand van ons tuincomplex is een ijsvogelwand geconstrueerd in het vlak van een omgevallen boom. Of er nu ook echt genesteld wordt, is niet helemaal duidelijk.

Broedplaatsen en nesten kunnen belaagd worden. Eenden- en ganzeneieren worden door vossen opgevreten, reigers en ratten eten pulletjes, kraaien en gaaien roven eieren uit nesten en een steenmarter (1 x gezien) zal ook op zoek gaan naar eieren en jonge vogeltjes. Zo gaat dat in de natuur: eten en gegeten worden. Katten kunnen het ook niet laten om achter vogeltjes (of spinnen, muizen, vlinders enz.) te jagen en zullen nesten uithalen en de vogeltjes doden. Niet zelden is daarna de lol eraf want echte honger hebben ze niet. Het is puur jachtinstinct.



roerdomp



GESPOT

HAVIK BUIZERD BOOMVALK MEREL ZANGLIJSTER ZWARTKOP HEGGENMUS ROODBORST PIMPELMEEES
KOOLMEES STAARTMEES GROENLING SIJSJE GOUDHAANTJE RIETZANGER TJIFTJAF WATERHOEN
MEERKOET FUUT FAZANT AALSCHOLVER VISDIEFJE IJSVOGEL WILDE EEND KRAKEEND OOIEVAAR
SNIP WULP KRAAI KAUWTJE GAAI KOEKOEK VINK GROENE SPECHT GROTE BONTE SPECHT FITIS
WINTERKONINKJE BOOMKRUIPER KNEU DUIF KOPERWIEK BLAUWE REIGER ROERDOMP (1 X GESPOT)
EKSTER RANSUIL GROENE HALS- BANDPARKIET

Wat willen we waartegen beschermen?

Er is een tendens om het roven van jonge kraaien of eksters niet erg te vinden, dat van jonge merels en mezen weer wel. De 'schattigheid' van de soort bepaalt onze voorkeur. En ook of we het broeden en voeren van nabij meemaken. We zouden kunnen zeggen dat katten onnatuurlijke, want door de mens ingebrachte, vijanden van 'onze' vogels zijn.

Je zou dan ook kunnen vragen om in het broedseizoen katten niet los te laten lopen. Maar eigenlijk hoeft dat helemaal niet, want in ons reglement staat al dat katten (en honden) niet los mogen lopen. Tenzij we een gedoogbeleid hanteren. Maar dat moeten we dan eerst met elkaar afspreken. En ook al mogen katten niet loslopen, wie handhaaft dat? Het is aan ons zelf om onze kat binnen onze tuin te houden. Een belletje omdoen helpt zeker om de kat zichzelf te laten aankondigen. Maar als veeren weerloos jong vogeltje heb je daar niet veel aan. Dan zijn er nog de buurkatten die vanuit de omringende bebouwing hier vrij rondlopen.

Wat kunnen we wel doen?

Nestkasten ophangen die voor katten onbereikbaar zijn. En dan in diverse maten en openingen zodat ze geschikt zijn voor diverse soorten. Op de site van Vogelbescherming Nederland (www.vogelbescherming.nl) staan veel voorbeelden en bouwtekeningen. Voor vogels, zoals het winter- koninkje, die vaak laag bij de grond hun nest maken wordt het al lastiger om katten en andere rovers te weren. Dat 'weten' ze zelf ook, vandaar hun voorkeur voor beschutte plekken zoals in dichte bramenstruiken. Die laten staan helpt ook.



buizerd



merel



tekst: Maria Derksen
Foto's: Henri Blommers

COMBINATIETEELT



Workshop Combinatieteelt, op zaterdag 4 juni 2016, gegeven door Marie José Meertens van de AVVN Combinatieteelt wat houdt dat in? Kort gezegd: door het kiezen van de juiste plantencombinaties kunnen de planten van elkaar profiteren en elkaar beschermen. Marie José maakt meteen in het begin duidelijk dat met combinatieteelt ziekten en plagen beheerst worden, maar nooit helemaal te voorkomen zijn. Tezamen met wisselteelt (groenten elk jaar op een andere plek planten) zijn dit twee goede methoden om op een goede en natuurlijke manier uw planten gezond te houden, zonder (of minder) bestrijdingsmiddelen.

We krijgen eerst een degelijke inleiding met uitleg over de basisprincipes van de plantkunde: fotosynthese en alleopathie (= onderlinge wisselwerking van planten via de bodem). Ook de invloed van de soort bodem, de insecten die rond vliegen en de vorm van de planten (hoog/laag) worden besproken.

Onder de grond


Wortels van planten geven stoffen af. Deze stoffen hebben invloed op andere planten. Bijvoorbeeld peulvruchten, zoals erwten en bonen, maken stikstof aan onder de grond. Sla en spinazie houden daar wel van. Deze bladgroenten groeien dan ook goed vlakbij of tussen de peulvruchten.

En afrikaantjes staan vaak in (moes) tuinen. De wortels van de afrikaantjes trekken bodemaaltjes aan die anders schadelijk zouden zijn voor o.a. bieten.

Insecten

De bladluizen vinden de Oost-Indische kers echt super lekker. Ze gaan daar liever opzitten dan op de groenteplantjes. Omzoom bijvoorbeeld de tomaten door Oost-Indische kers. En in de kas bestrijdt de Oost-Indische kers de witte vlieg. De wortelvlieg kan behoorlijk wat schade aanrichten aan wortel(tje)s. Maar van de geur van uien houdt hij niet. Een goed plan dus om wortels naast uien te zaaien. Bovendien houden de wortels weer de uienvlieg weg. Ook houdt kamille de





uivlieg weg, deze kunt u dus ook naast de ui planten.

En wist u dat de geur van knoflook onder de rozenstruik insecten 'wegstuurt', en vogels bij aardbeien (min of meer) weghoudt.

En dan heb je nog planten die bepaalde insecten aantrekken die weer andere insecten bestrijden. Zo trekt de blauwe winde lieveheersbeestjes aan. Die lieveheersbeestjes eten graag bladluizen en houden zo uw moestuin bladluisvrij.

Hoog en laag

Hoge planten zorgen voor schaduw. In de schaduw van hoge bonenstaken kunt u prima gewassen verbouwen die dat niet erg vinden zoals spinazie. Een bekende





combinatie is die van de “3 zusters”, een voorbeeld van de teeltwijze die gebruikt werd en wordt door de indianen in Noord Amerika: maïs, bonen en pompoen. De maïs doet dienst als ondersteuning voor de klimmende bonen en de pompoen is de bodembedekker. De bonen zorgen ervoor dat de stikstof uit de lucht in de grond komt, waardoor de pompoen en maïs extra goed groeien.

De conclusie van dit geheel is dat het belangrijk is om uw tuin zo te beplanten dat de juiste interacties kunnen plaatsvinden.

Na de pauze krijgen we de praktische

voorbeelden, voornamelijk gericht op de moestuin. Een goede moestuin is in harmonie door de juiste planten bij elkaar te zetten.

Nuttige informatie

Verder vertelde Maria-José tussendoor een heleboel ‘weetjes’ over bijvoorbeeld de vlinderbloemigen, de schermbloemigen, de kruisbloemigen en de wisselteelt. En over de larven die op de ‘smaak’ afkomen en de insecten die juist weer op de ‘geur’ afkomen. Over de snijselderij niet naast de peterselie, maar dat er minimaal één meter tussen moet.

Over het zaaien van groenbemester op een leeg stukje grond. Over het in de war brengen van insecten door polycultuur: bijv. de kolenrij combineren met een rij sla, een rij radijnen combineren met rij wortels. Teveel om allemaal op te noemen.

Een interessante workshop! Wilt u meer praktische informatie dan is heel veel te vinden op internet. Of, en dat is nog beter, vraag de meer ervaren tuinders op uw tuincomplex naar hun ervaring en adviezen!



GOEDE (EN SLECHTE) COMBINATIETEELT

Aardappel: **goed met:** erwten, munt, maïs, spinazie, mierikswortel, afrikaantjes
slecht met: wortel, pompoen, ui, tomaat, prei, kolen, bonen, courgette, komkommer

Aardbei: **goed met:** knoflook, borage, karwij, kropsla, radijs, spinazie, wortel
slecht met: koolsoorten

Rode biet: **goed met:** ui, stambonen, dille, selderij, koolrabi, knoflook, afrikaantjes
slecht met: tomaten

Bonen: **goed met:** wortels, komkommer, bonenkruid, Oost-Indische kers
slecht met: erwt, ui, knoflook, venkel

Erwten: **goed met:** wortel, sla, komkommer, radijs, maïs
slecht met: met boon, ui, knoflook, tomaat

Kool: **goed met:** sla, geurgeraniums, borage, dille, rozemarijn, Oost-Indische kers, zegekruid, witte klaver
slecht met: met ui

Sla: **goed met:** aardbei, dille, kool, prei, radijs, rode biet, tuinboon, tomaat, wortel

Tomaat: **goed met:** basilicum, marjolein, peterselie, wortel
slecht met: venkel, dille, rozemarijn, erwt, bieten, rode kool

Ui: **goed met:** wortel, sla, kamille
slecht met: met bonen, kool, aardappelen.

Wortel: **goed met:** ui, sla, erwt, boon, prei, radijs, knoflook, salie, rozemarijn
slecht met: dille en pastinaak





Tekst en foto: Jack van Lieshout

OPEN TUINEN

Met de oprukkende stad en forse bouwplannen die de tuinparken kunnen bedreigen is er nog een andere uitdaging: tuinparken openstellen voor anderen dan onszelf. In nogal wat rapporten uit het verleden, in gesprekken met ambtenaren, raadsleden en bestuurders van de stad, telkens weer komt het dringende advies: stel je tuinpark open, betrek buurtbewoners, bedenk activiteiten die meer Amsterdammers welkom heten in het mooie groen.

Dat is de opgave waar we samen voor staan! In het jubileumjaar van de BVV, is het actueler dan ooit, openstelling van de tuinparken waar anderen mogen genieten van wat wij te bieden hebben. Dit in tegenstelling tot de hedendaagse praktijk van de meeste tuinparken, gelukkig gaan sommige tuinparken ons voor en programmeren diverse activiteiten die daadwerkelijk anderen gebruik laat maken van onze enclaves.

verandering

Het vergt een verandering in organisatiestructuur en het bedenken van activiteiten. Om de BVV en de afdelingen te helpen is er een commissie opgericht die zich bezighoudt met de ruimtelijke ordening en dan vooral hoe wij een actieve rol kunnen spelen in de groene toekomst van de stad. Er is een plan van

kunnen maken voor niet leden.

Motto: "van passieve toegankelijkheid naar actieve toegankelijkheid". Er werd enthousiast gesproken over de mogelijke invulling van de te vernieuwen tuinparken. Er volgen meer sessies, het proces is niet meer te stoppen maar kost veel tijd en elk tuinpark kan er anders instaan. Niet iedereen is hetzelfde en het tempo niet overal gelijk.

VAN PASSIEVE TOEGANKELIJKHEID NAAR ACTIEVE TOEGANKELIJKHEID

aanpak opgesteld, er ligt een conceptvisie en zaterdag 11 maart was er een bijeenkomst voor bestuurders van de afdelingen om samen na te denken en te praten over hoe we onszelf interessant

delen

De vraag aan alle tuinders op de tuinparken is dan ook: kunnen en willen wij onze hekken en harten openstellen voor anderen? We voelen ons kwetsbaar, het wordt anders dan nu en kunnen we het aan? Nog veel vragen, we weten niet alle antwoorden, wel dat we verenigd zijn en onze groene natuurgebieden moeten behouden, er zijn gelukkig veel ideeën om de veranderingen vorm te geven. Dat geeft de tuinder moed, we gaan het samen doen!

De leden gaan delen, groen delen, het past ook bij de huidige deelcultuur.



KICK OFF

100 JAAR BOND VAN VOLKSTUINDERS

Het Bondsbestuur heeft op 1 april het jubileum jaar officieel geopend.

Deze opening vond plaats op Tuinpark Buitenzorg dat dit jaar eveneens 100 jaar bestaat.

Een afvaardiging van het Bondsbestuur heeft daar namens de Bond een krat aangeboden met daarin een banner, een tapkan en een cheque. Deze cheque vertegenwoordigt een waarde van € 5,- X het aantal tuinleden op het tuinpark, en is bedoeld als bijdrage aan een activiteit die in het kader van het 100 jarig bestaan op het tuinpark wordt georganiseerd. Al onze tuinparken kregen dit krat met inhoud en het Bondsbestuur is in de eerst twee weekeinden van april al onze tuinparken langsgeslagen om dit krat aan te bieden. Iedereen was enorm verrast en blij met dit cadeau en op een aantal tuinparken werd het Bondsbestuur met taart onthaald.

Daarnaast zullen er meerdere activiteiten worden georganiseerd dit jaar, deels door de Bond maar ook door andere partijen. Zo komt er in het stadsarchief een kleine tentoonstelling, wordt er een boekje 100 jaar Bond van Volkstuinders gemaakt, is er de verhalenwedstrijd, dahliawedstrijd en zal er aan het einde van het jaar een congres worden georganiseerd voor externe partijen waarbij vooral de Stad Amsterdam zal worden benaderd. Op deze wijze kunnen wij de Bond en zijn leden presenteren en vertellen op welke wijze wij de komende 100 jaar denken vol te maken.

Kortom genoeg te doen. Hierna een korte impressie van de start van ons Jubileum jaar.





Buitenzorg



De Grote Braak



De Vijf Slagen



Nieuw Vredelust



Ons Lustoord



Waterland



Rust en Vreugd



Tuinwijk





Zonnehoek



Amstelglorie



Buikslotermeer



De Molen



Dijkzicht



Klein Dantzig



Kweeklust



Nieuwe Levenskracht



Lissabon



Okke geniet van een lekker stukje taart op tuinpark Lissabon



Nut en Genoegen



Sloterdijkermeer



Ons Buiten



Eigen Hof



De Bongerd



De Bretten



De Molenaar



De Eendracht



Osdorp



Wijkergouw



De Oase



Tigeno



Dahlia wedstrijd 2017

Beste tuinders

Dit jaar is er natuurlijk weer een nieuwe ronde van deze prachtige bloemenwedstrijd. Vorig jaar was een tuinder op de Groote Braak de gelukkige winnaar en wij zijn ook heel tevreden met dit succes.

In april gaan we weer met enthousiasme onze dahlia knollen planten en ook goed opletten, dat de prachtige bloemen weer een kans krijgen (vorig jaar vooral veel slakken gehad).

Iedereen kent natuurlijk de dahlia's zoals ze vroeger bekend waren, maar kijk nog eens goed in alle aanbiedingen want er zijn erg veel soorten dahlia's op de markt met heel erg mooie bloemen.

Op de foto's ziet u twee van mijn dahlia's, depulp fiction en de Blue Bajou.

Let u ook goed op de bemesting van de knollen en houdt u rekening met de milieu aspecten.

U kunt zich aanmelden bij de Bond van Volkstuinders via mailadres info@bondvanvolkstuinders.nl, onder vermelding van Dahlia verkiezing 2017. Graag in uw mail uw naam, tuinpark, tuinnummer en in de bijlage een foto van uw mooiste dahlia. Aanmelden kan tot **1 september 2017**

Shreyas de Jong



Pulp Fiction



DOE MEE AAN DE 'ALLES VOOR DE TUIN' VERHALENWEDSTRIJD

De Bond van Volkstuinders bestaat dit jaar 100 jaar! Dat willen we vieren door het vertellen van het verhaal van de Bond, maar de mooiste verhalen zijn natuurlijk de verhalen van de tuinders zelf. Daarom nodigen we jullie allemaal uit voor de verhalenwedstrijd "Alles voor de tuin". Hier kun je live je eigen tuinverhaal vertellen aan familie, burens medetuinders en bekenden. De verhalen worden verteld op 4 vertelmiddagen die we organiseren op vier tuinparken.

Meedoen is heel makkelijk. Schrijf jouw mooiste verhaal, herinnering of anekdote waarom je een tuin hebt genomen (en niet een nieuwe auto, of een keuken of een verre reis gemaakt) en kom het voorlezen op een vertelmiddag. Het mag een kort verhaaltje zijn (500 woorden - 5 minuten). Vertel je liever spontaan je verhaal dan kan dat op een van de vertelmiddagen in de tuinparken. Kinderen zijn natuurlijk ook welkom om hun eigen verhaal te vertellen over de tuin.

Een selectie van de verhalen zal worden opgenomen in het feestelijke zomernummer van De Vroegop. Een deskundige jury beoordeelt alle verhalen en zoekt de potentiële winnaars uit; de schrijvers/vertellers hiervan worden uitgenodigd om tijdens de grote finale hun verhaal opnieuw voor te lezen. De finale (in het najaar en wordt nog nader aangekondigd) van de 'Alles voor de tuin' verhalen wordt samen gedaan met de prijsuitreiking aan de winnaar van de Dahliawedstrijd 2017 en uitreiking van de tuincertificaten van de tuinkeuring 2017. En om het helemaal feestelijk te maken. Er zijn prijzen te winnen! Het prijzengeld van de verhalenwedstrijd is 300,- 200,- en 100,- euro.

De middagen worden gehost door theatermaker Saskia Huybrechtse en haar zus Marion (achterkleindochters van Jan Vroegop). De eerste vertelmiddag was al op 1 april jl. op Buitenzorg bij de viering van hun 100 jarig bestaan en was een succes. Er volgen nog meer vertelmiddagen in mei en juni op de tuinparken: **zondagmiddag 21 mei 2017** bij Nut en Genoegen, **zondagmiddag 28 mei 2017** bij Nieuwe Levenskracht en **zondagmiddag 11 juni 2017** bij Osdorp. De vertelmiddagen beginnen vanaf 12.00 uur met een inloop met koffie en thee en vanaf 13.00 uur start de wedstrijd.

Stuur jouw verhaal voor **15 mei 2017** op naar de Bond van Volkstuinders, Volendammerweg 301, 1027 EA Amsterdam of per email naar info@bondvanvolkstuinders.nl. Vermeld erbij Alles voor de Tuin verhalenwedstrijd.

Alles nog even op een rijtje:

- Voor 15 mei je verhaal sturen naar de Bond van Volkstuinders
- Je verhaal spontaan komen vertellen op een van de vertelmiddagen
- Zondagmiddag 21-05-2017 bij Tuinpark Nut en Genoegen
- Zondagmiddag 28-5-2017 bij Tuinpark Nieuwe Levenskracht
- Zondagmiddag 11-6-2017 bij Tuinpark Osdorp
- Iedereen aanwezig om 12.00 uur en vanaf 13.00 uur begint het vertellen.

Tot ziens bij de "Alles voor de tuin" verhalenwedstrijd.



Voorjaar.

De houten stoel is groen geworden.
Hij stond nog buiten, nu in het stralend licht.
In mijn stadse kleren ga ik zitten.
Mijn hoofd, als een zonnebloem gericht.

Tinteling over mijn oogleden,
loomte laat ik toe.
De leuning geeft een kraakje,
alsof het zegt; doe !

Ik zie gepoetste schoenen in het groen,
mijn oude kloffie als Jopie Huisman.
De roep van de natuur omringt me,
schreeuwend om aandacht.

Ger Casparie



advertentie

FEBO Waterlandplein 3 - T. 020-636 26 24
Dagelijks geopend van 11.00 uur tot 21.00 uur.

Tuinmenu

Een kroket naar keuze, kleine frites zonder saus
en een milkshake 0,3L



FEBO

welKOOP
verstand van tuin & dier

Lakenblekerstraat 24
1431 GG Aalsmeer
0297-330500
Aalsmeer@welkoop.com

€ 5, =



CadeauKaart



Niet in te leveren voor contanten, geldig bij
iedere besteding t/m 30 september 2017
Alleen in filiaal Aalsmeer. Maximaal 1 per klant.





door: Dominique Engers

KABOUTERPRAAT

Mensen, kunnen wij eens even praten?
Waarover ráádt u ongetwijfeld allemaal al.
Want niet alleen kabouters hebben in de gaten
Dat het niet goed gaat met het Nederlands Elftal.

Als kabouter heb je nauwelijks recht van spreken
Je staat zomaar ergens doelloos langs de kant
Je wordt door mensen eigenlijk nauwelijks bekeken
Half verscholen onder riet of waterplant.

Je raakt bemost, je raakt beschadigd, uit de gratie
Overwoekerd door klimop of zevenblad
Afgebladderd, vrezend voor je reputatie
Mensen, niet alleen kabouters hebben dat.

Jullie elftal, ooit waren ze jullie helden
En nu kijken jullie er met afschuw naar
En ze moeten het de hele tijd ontgelden
Iedereen geeft ze alleen maar commentaar.

De stoet van bondscoaches is niet meer bij te benen
En geen speler die de bal behoorlijk raakt
De verlosser is nog altijd niet verschenen
Zelfs door Bulgaren wordt het elftal ingemaakt.

Wij mogen klein zijn, aan de zijlijn staan te kijken
Maar wij steunen jullie jongens tot en mèt
Wij hebben, vol geloof in wat zij gaan bereiken
Zelfs onze rood-wit-blaauwe mutsjes opgezet.

Wij staan hier niet met kruiwagen en spade
Nee, wij staan hier met een beker en een bal
Wij zijn klein, maar overtuigd van grootse daden
En wij juichen voor het Nederlands elftal.

En in plaats van mopperen en fulmineren
Kankeren dat het weer niet zo lekker gaat
Zouden jullie best van ons iets kunnen leren
En jullie voordeel doen met wat kabouterpraat.

Bedenk, wanneer ze wéér een doelpunt missen
En u schoon genoeg heeft van al hun geknoei:
Ieder voorjaar bloeien er opnieuw narcissen
Ook het elftal komt ooit weer tot volle bloei.

Gorter indachtig willen wij dan ook besluiten
Met: een nieuwe lente en een nieuw geluid!
Laat de vogels en de scheidsrechters maar fluiten
Jullie elftal komt ook heus die dip weer uit.

DE TUIN VAN JOSE



Licht en openheid

Jose Meerman (66) is mijn buurvrouw op het volkstuincomplex en al 17 jaar aan het tuinieren op Amstelglorie, maar deze tuin heeft ze nog maar sinds 3 jaar. "Mijn vorige tuin was minder licht en keek uit op de sloot, dus achterkant van veel andere tuinhuisjes. Meestal niet de best onderhouden plek van een tuin. Ik ben blij met deze nieuwe plek, want ik kijk meer in het groen en bovendien is het huisje heel licht door alle ramen die het rondom heeft."

Door de vloer gezakt

Het stenen huisje valt op door de bijzondere, afgeronde dakranden. Voordat ze deze droomplek in gebruik kon nemen, moest er heel wat gebeuren, want eigenlijk was het een bouwval. "De eerste keer dat we binnenstapten, zakten we meteen door de vloer. Bijna alles werd gerenoveerd en geïsoleerd. Het dak hebben we helemaal laten vernieuwen, eigenlijk stonden er alleen nog maar vier muren. Nu het klaar is zijn we heel blij met het huisje, ik voel me gelukkig hier."

Latijnse plantennamen


De tuin van Jose staat elk jaar al vroeg in het voorjaar uitbundig in bloei. "Ik heb wel 150 tulpenbollen geplant, maar niet alles komt op hoor." Naast tulpen in allerlei roze en paars tinten, bloeit er een grote verscheidenheid aan planten zoals ridderspoor, akeleien en euforbia. In grote potten staan imposante hosta's, veilig tegen de slakken. Her en der staan kleine potjes en bakjes met zaailingen. Wanneer je een plant aanwijst rollen de latijnse namen moeiteloos uit haar mond. "Met een vriendin heb ik tien jaar geleden een hoveniersopleiding op mbo niveau gedaan (niet afgemaakt). Erg grappig, want we haalden alleen maar negens en tienen. In het begin had ik wel moeite met al die ingewikkelde, latijnse namen maar op een gegeven moment verbaasde het mezelf dat ik toch veel heb geleerd en onthouden."

Blote voetjes

Jose heeft een aantal opvallende beelden in haar tuin staan zoals een heiligbeeld en een roestkleurige engel. Jose: "ik ben niet gelovig maar heb hier gewoon een zwak voor. Moet je even kijken bij de engel, ze heeft van die schattige blote voetjes."

Verzamelingen

Een andere verzameling is het blauw-witte servies. Buiten staan een paar kopjes met plantjes erin en binnen staat





jose



divers serviesgoed op een oud kastje met marmer blad. "Het is nep marmer, een vriendin van mij heeft het geschilderd."

Wit met warme tinten

Het tuinhuisje is zowel buiten als van binnen fris wit geschilderd en ingericht met warme tinten. "Ik hou erg van oranje, rood en paars in combinatie met blauw en wit. Deze kleuren zie je ook terug in de tuin. De meeste gele bloemen zoals narcissen en de kerria heb ik eruit gehaald. Ik vind het een stuk rustiger zo."

Het kleine slaapkamertje is gereserveerd voor de drie kleinkinderen waar Jose vaak op past. Er staat een stapelbed en een klein bedje en daarmee is het kamertje ook vol. Jose en haar man slapen in de woonkamer op een slaapbank. Eyecatcher in het huisje is de felblauwe etagère, gemaakt van oude glazen, borden en schaaltes. "Gemaakt voor de Amstelglorie kunstroute twee jaar geleden", aldus Jose.

Paradijsje

Ik vraag of haar man eigenlijk ook van tuinieren houdt? "Hij heeft niet zo veel met tuinieren. Het gras maaien doet hij wel hoor, maar verder houdt hij zich liever bezig met andere dingen zoals schrijven. Ik vind het prima, zo lopen we elkaar ook niet in de weg. Maar we genieten wel samen van het buiten zijn. De tuin voelt voor mij als een klein paradijsje, ik kom hier zo vaak mogelijk. Elke keer heb ik een blij en tevreden gevoel als ik hier ben."



BOEKJE EN TENTOONSTELLING 100 JAAR BOND VAN VOLKSTUINDERS

- ✘ Gemeente
- ✘ Amsterdam
- ✘ Stadsarchief

Het Stadsarchief Amsterdam maakt vanwege het 100-jarig jubileum van de Bond van Volkstuinders een tijdelijke tentoonstelling over de geschiedenis van volkstuinen in Amsterdam. Tijdens de opening op 22 juni wordt ook een boekje gepresenteerd over 100 jaar volkstuinen in Amsterdam.

Tentoonstelling

In de collectie van het Stadsarchief is een schat aan informatie te vinden over de rijke geschiedenis van volkstuinen in Amsterdam. Foto's van de opening van het oudste volkstuinenpark Tuinwijk uit 1912, familiekiekjes uit de jaren twintig van volkstuinenpark Hofwijck, bijzondere brieven uit de Tweede Wereldoorlog van mensen die graag een oorlogstuinje willen, kleurrijke tekeningen van volkstuinen, en een schat aan foto's van tuinders in hun eigen tuintje. Een rijke bron is het archief van de Bond van Volkstuinders dat ondergebracht is in het Stadsarchief. Hierin zitten bijzondere documenten over de oprichting van de bond, notulen van de eerste vergaderingen en pachtvereenkomsten met tuinders.

De expositie is te zien in de gratis toegankelijke Schatkamer van het Stadsarchief, in de oude kluisruimtes van gebouw De Bazel.



TENTOONSTELLING
BLOEMENPRACHT

CHRYSANTEN en FRUIT

31 OCTOBER
van 17 tot 22½ uur



1-3 NOVEMBER
van 9 tot 22½ uur

TOEGANGSPRIJS f 0.60 p.p. - Kinderen (ben. 15 jaar) f 0.30 p.p.

R.A.I. - GEBOUW
FERDINAND
BOLSTRAAT

BOND VAN VOLKSTUINDERS
AMSTERDAM





Foto's:
Stadsarchief Amsterdam
Archief Bond van Volkstuinders
Jim Mönch

Tentoonstelling 'Volkstuinen in Amsterdam', 22 juni – 3 september 2017

Stadsarchief Amsterdam, Vijzelstraat 32
Openingstijden: di-vrij 10-17 uur, en za-
zon 12-17 uur
De toegang is gratis

Boekje

Het boekje 'Groene vingers in Amsterdam. 100 jaar Bond van Volkstuinders' is een uitgave van het Stadsarchief Amsterdam in samenwerking met de Bond van Volkstuinders. Het past in de serie 'Historische Goudmijnen' van het Stadsarchief. Eerdere titels zijn onder meer: De Februaristaking, De Olympische Spelen, en Het Stenen Archief.

Het boekje wordt geschreven door journalist Trudy Admiraal. Zij beschrijft in vijf korte hoofdstukken de geschiedenis van volkstuinen in de stad. Die geschiedenis begint al vóór 1917 met de pleziertuinen in de 19e eeuw, de eerste nutstuintjes en de oprichting van het Comité voor Volkstuinen in 1909. Er zijn verder hoofdstukken over oorlogstuintjes, het veranderende karakter van volkstuinen, het werk van de verschillende commissies en de Bond, speciale huisjes, wandelroutes en andere particuliere groeninitiatieven in de stad. Naast een interview met de stadsecoloog schrijft de auteur portretten van verschillende volkstuinders in Amsterdam. Voor de illustraties in dit boekje wordt dankbaar gebruik gemaakt van de rijke

Beeldbank van het Stadsarchief. Edwin Butter fotografeert de geïnterviewde. De beeldredactie is in handen van Anne Beekma.

Over de auteur:

Trudy Admiraal schreef jarenlang verhalen en interviews voor Stadsblad De Echo. Drie jaar geleden begon ze voor zichzelf met haar bedrijf Redactie Admiraal. Naast journalistiek werk schrijft ze boeken in opdracht. In 2015 verscheen 'Jacoba van Tongeren en de onbekende verzetshelden van Groep 2000'. Ze schreef eerder voor het Stadsarchief Amsterdam het boekje 'Het Stenen Archief' over de geschiedenis van de gemeentelijke begraafplaatsen vanaf het begin van de stad tot nu.





KUNSTRROUTE AMSTELGLORIE

Kunst tussen het groen 10 en 11 juni

Er worden o.a. schilderijen, fotografie, keramiek en gebreid werk vgetoond van ongeveer 20 kunstenaars.

In het clubhuis kunt u lootjes kopen voor de tombola, waar leuke prijsjes te winnen zijn. Natuurlijk kunt u in het clubhuis ook iets drinken en eten voor of na uw wandeling langs alle leuke plekjes zoals de Toko, kweektuinen, Hemkerhof en natuurlijk de huisjes en tuinen van onze kunstzinnige en creatieve tuinders.

OPEN DAG

Zondag 11 juni doet Amstelglorie mee aan de 11e Amstellanddag, die georganiseerd wordt door Stichting Beschermers Amstelland om Amstelland als groene long te behouden voor de toekomst. Er zijn dan nog meer leuke activiteiten op het park, u kunt hier het hele weekend van alles beleven en zien.

[www.facebook.com Kunstroute Amstelglorie](http://www.facebook.com/KunstrouteAmstelglorie)



Reuring in het Groen is een bruisend cultuurfestival op **zaterdag 8 juli** van 15.00 tot 20.00 uur. Het publiek kan genieten van muziek, poëzie, cabaret en kunst, in en rond verschillende tuinhuisjes, volkstuinten en locaties op Amstelglorie.

Iedereen is van harte welkom! Entree is gratis, een vrijwillige bijdrage bij de ingang wordt erg op prijs gesteld!

OPEN TUINKUNST WJKERGOUW

ZONDAG 18 JUNI

organiseert Tuinpark Wijkergouw 'Open TuinKunst'

Die dag stellen onze creatieve tuinders hun tuinen open en kunt u genieten van exposities, workshops en optredens. U wordt verrast in de tuinen met beeldende kunst, muziek, poëzie, fotografie, thee met taart en verhalen over flora en fauna.

'Open TuinKunst' is van 11.00 tot 17.00 uur, Wijkergouw 30, Amsterdam, toegang is gratis. www.wijkergouw.nl



OPEN TUINKUNSTDAG KWEEKLUST EN TUINWIJCK

Op zondag 25 juni vindt de open TuinKunstdag plaats

Tientallen tuinders, op beide tuinparken, ontvangen u graag om hun tuin te laten zien. Er zijn tuinen die gewoon mooi zijn en gezien mogen worden van de trotse tuinders.

En tuinen met beeldende kunst, of waar muziek gemaakt wordt, thee wordt geschonken of hapjes geserveerd, of waar u kunt ontspannen bij het geluid van klankschalen.

Verder zijn er op beide parken lezingen, exposities en marktkraampjes met natuurlijke producten en het geheel wordt opgeluisterd met levende muziek.

Kijk op de website voor meer informatie over het programma:

www.tuinparkweeklust.nl

www.tuinparktuinwijck.nl




VOLLEYBALTOERNOOI

Zondag 30 juli 2017, Tuinpark Tigeno

Heb je een eigen team en wil je meedoen; voor meer informatie en inschrijving mail naar : p.burchartz@hetnet.nl

Inschrijvingen met naam van jou team en de naam van de contactpersoon en wel voor 9 juli 2017.



RATTEN OP DE TUIN



Afgelopen september stonden de zonnebloemen tegen mijn tuinhuisje er mooier bij dan ooit. Wel bijna drie meter hoog waren ze, zo groot als flinke soepborden en boordevol zonnepitten. Dat ze hier en daar behoorlijk aangevreten waren was me wel opgevallen, maar ik had genoeg zaad voor een heel weiland en gunde de vogels ook wat lekkers. Ik vroeg me wèl oprecht af welke vogels zo snel zo veel konden eten en nam mij voor, die avond voor ik vertrok, een paar zonnebloemen te plukken en binnen te leggen om zaad over te houden voor het volgend jaar. Ik boog me weer over mijn boek en las tevreden verder op mijn terras in het zonnetje. Tot ik enige tijd later een doffe plof hoorde, gevolgd door wat gescharrel op de grond. Ik speurde de grond af naar de vogel die uit de zonnebloem was gefladderd maar zag alleen iets bruins haastig wegschieten. Dit herhaalde zich nog een paar keer. Ik legde mijn boek opzij en ging er eens goed voor zitten. Ik wou nu wel eens weten welke vogel zo enorm van mijn zonnebloemen zat te schransen, en die bovendien zo zwaar was dat ie zo'n harde plof op de grond veroorzaakte. Na nog geen vijf minuten werd mijn geduld beloond en diende de

boosdoener zich aan. En ik kon bijna niet geloven wat ik toen zag. Langs de stengel van de grootste zonnebloem rende muisstil en razendsnel, rakelings langs het WC raampje, een grote, dikke bruine rat omhoog. Hij klom tot bovenaan, en begon als een dolle te eten van de zonnepitten. Ik klapte geschrokken in mijn handen en riep wat verwensingen in de richting van de rat. Die liet zich in één beweging vallen, plofte met een luide plof op de grond, en schoot weg. Dit bloedstollende schouwspel duurde tot na zonsondergang. Iedere keer als ik weer rustig zat dacht de rat dat de kust veilig was, kwam ie tevoorschijn en klom opnieuw omhoog langs een van de stelen. Iedere keer klapte ik in mijn handen om hem te verjagen en liet ie zich met een plof vallen om snel tussen

DE RATTEN HEBBEN ZICH GEINSTALLEERD

de courgettes weg te schieten. Voordat ik die avond naar huis ging deed ik het WC raampje stevig dicht. Ik plukte twee grote zonnebloemen waar nog pitten inzaten en legde ze in het huisje. De rest liet ik staan, want ook ratten moeten eten, dacht ik toen nog een beetje onnozel. De volgende dag waren alle zonnebloemen die ik had laten staan volledig kaalgevreten.

Een paar weken later, op de zadenmarkt die op ons park ieder jaar wordt georganiseerd, deelde ik zakjes zonnepitten uit en vertelde dit verhaal in geuren en kleuren. Ik bleek lang de enige niet te zijn die een angstig rattenavontuur

had beleefd. Ik hoorde verhalen over ratten die in de appelboom klonnen, verhalen over ratten die iemands bessenstruiken had leeggegeten. Verhalen over ratten in moestuintjes, in schuurtjes, in compostbakken. Heel veel tuinders hadden er last van gehad. Er waren nog nooit zoveel ratten op de tuin geweest als dat najaar.

En dit voorjaar laten ze opnieuw van zich horen. Terwijl de meeste tuinders voor de winter naar huis waren, hebben de ratten zich geïnstalleerd alsof ze niet van plan zijn ooit nog te vertrekken. Er is een groot gat geknaagd in de wand van mijn schuurtje. Een buurvrouw constateerde tijdens een bezoek aan de tuin in februari dat de vloer van haar huisje compleet was aangevreten door de ratten. Een ander vond een nest in de schuur, bij de volgende was er op kussens en kaarsen geknabbeld. Iemand trof een rat aan in haar keukenkastje, die bezig was een nest te maken van vuilniszakken en ander versnipperd plastic. Ook die van mij heb ik inmiddels alweer een paar keer gezien. Ik hoop tenminste dat het er maar één is. Op de eerste zonnige dag, op het stukje tuin waar hopelijk over een paar maanden weer zonnebloemen zullen staan, zat ie op een meter afstand brutaal naar me te kijken.

Het bestuur van ons tuinpark besloot gelukkig dat de klachten te omvangrijk waren, en de situatie te ernstig, en trad voortvarend en handelend op. Er werd informatie ingewonnen en er werden offertes gevraagd bij een aantal bedrijven, gespecialiseerd in het bestrijden van ongedierte. Want ja, ratten zijn ongedierte. Ze veroorzaken overlast, ze maken troep, ze knagen van alles stuk maar zijn vooral gevaarlijk omdat ze ons ziek kunnen maken. De voornaamste



reden om ze niet over de tuin te willen hebben rennen is dat ze de ziekte van Weil verspreiden. Een ziekte waar kleine kinderen, honden en katten zelfs aan kunnen overlijden.

Na een paar inspectiewandelingen op de tuin volgden van alle benaderde partijen advies en offerte. En hun verhaal was even simpel als akelig. Er zijn heel veel ratten op het park. En die ratten zijn nu, in de lente, bezig om zich in rap tempo voort te planten. Waardoor er nog veel meer ratten bijkomen als er niet snel wordt ingegrepen. Want een vrouwtjesrat krijgt elke zes weken een nestje. Elke zes weken dat er langer gewacht wordt met de bestrijding van ratten komen er op ons tuinpark zo'n **300** ratten bij.

De beste, en meest natuurvriendelijke, manier om de ratten te bestrijden is door rattenkisten te plaatsen. Rattengif lijkt misschien een meer doeltreffende methode, maar gif komt vervolgens via dode ratten ook terecht op andere plekken. En in dieren die ratten eten, zoals roofvogels en vossen. De kisten, op ons park bijna 200, worden samen met lokdozen langs alle slootkanten geplaatst en na plaatsing regelmatig gecontroleerd

en leeggehaald. Er wordt gerapporteerd wat de status van het tuincomplex is met betrekking tot de ratten, en wat de risico's en aanbevelingen zijn.

Deze eerste actie, het plaatsen van kisten en lokdozen, is het meest kostbaar. Als alles eenmaal geïnstalleerd is, is het een kwestie van het onderhouden van het systeem, de kisten regelmatig inspecteren en leeghalen. Net

EVEN GEEN VOGELS

MEER VOEREN

zolang tot het probleem onder controle is. De verwachting is helaas niet dat we met een "onderhoudscontract" van een halfjaar al van onze ratten af zijn. Ratten ruiken voedsel op 300 meter afstand, dus zodra de eerste lichte vangst is gevangen weet een nieuwe lichte hongerige ratten een gemakkelijk toegankelijk voedselparadijs als een volkstuinpark waarschijnlijk snel te vinden.

Tuinders zelf kunnen intussen ook van alles doen om het park voor de ratten

minder aantrekkelijk te maken. Geen etensafval meer in de biobakken gooien en voorlopig even geen vogels voeren. Gaten afstoppen met ijzeren pannensponsjes, waar de ratten niet doorheen kunnen knagen. Erwtten, bonen en zaden voorzaaien en niet rechtstreeks in de grond stoppen. Alles wat je rechtstreeks in de grond stopt loopt het risico direct weer uitgegraven en opgegeten te worden.

Ik volg inmiddels braaf al deze aanwijzingen op. Ik gooi mijn etensafval niet langer in de biobak en voer tot mijn spijt even geen vogels en eenden meer. Het gat in mijn schuurtje is helaas te groot om nog af te stoppen met een ijzeren pannenspons dus daar moet ik iets anders op verzinnen. Mijn groente en zonnebloemen heb ik in bakken vorgezaaid en begin mei gaat alles de grond in. Als het goed is, zijn dan inmiddels ook de kisten geplaatst en de eerste ratten gevangen. Mijn WC raampje? Dat blijft voorlopig stevig dicht. Nu ik met eigen ogen heb kunnen zien hoe gemakkelijk ratten omhoog klimmen denk ik niet dat ik dat eerder dan in 2020 met een gerust hart weer open durf te zetten.




ACTIVITEITEN AGENDA TUINPARKEN 2017

Ook dit seizoen organiseren de verschillende tuinparken activiteiten die voor iedereen toegankelijk zijn; kunstroutes, lezingen, wandelingen, sportactiviteiten, kaartwedstrijden en nog veel meer.

U bent van harte welkom om te komen kijken of deel te nemen op de volgende tuinparken:

Tuinpark	Activiteit	Datum en tijd
Amstelglorie	Kunstroute Open dag Amstelglorie en Amstelland Cultuurfestival Reuring in het groen Roofvogelshow	10 en 11 juni 11 juni 6 juli juli 23
Buitenzorg	'Gerrit geeft een rondje', een informatieve en amusante rondleiding Beelden uit zeeland Dichter op de tuin, dichters dragen voor uit eigen werk Bloemen, groenten en fruit tentoonstelling	21 en 22 mei - 12 uur 2 t/m 8 juli 8 juli - 13.00 uur 26 augustus 14.00
Dijkzicht	Opentuin dag Bomen en Beelden rondleidingen Klaverjassen	25 juni 6 augustus 7 augustus
Eigen Hof	Waterdierpjes Open tuinen dagen Jeu de Boules Zangkoor Div assorti Jubileum	3 juni - 13:30 uur 17 en 18 juni 2 juli - 13:00 uur 9 juli - 14:00 uur 21, 22, 23 juli
Groote Braak	Schapenscheren op de Brink Voorjaarsmarkt	28 mei - 13.00 uur 4 juni - 11.00 uur
Kweeklust	Open TuinKunstdag	25 juni
Nieuwe Levenskracht	Koffieconcert The Melody Makers Korendag met 4 koren	7 mei - 10 uur 4 juni - 13.00 uur
Nieuw Vredelust	Cultuur Festival	3 september





Tuinpark	Activiteit	Datum en tijd
Nut en Genoegen	Workshop composteren door AVVN	13 mei - 13.00 uur
	Dag van het park	21 mei
	Wandelroute & bezoek bijzondere tuinen	1 juni
	Vegetarische maaltijd (reserveren:beperkt aantal plaatsen)	3 juni
	Avondvierdaagde over de tuinen	15 juni
	Open Tuinen dag	18 juni
	Vegetarische maaltijd (reserveren:beperkt aantal plaatsen)	1 juli
	Vegetarische maaltijd (reserveren:beperkt aantal plaatsen)	5 augustus
	Picknicken met eigen oogst Sloterdijkmeer	20 augustus
	Tentoonstelling fruit & groente Sloterdijkmeer	26 en 27 augustus
	Fancy Fair	27 augustus
Rust en Vreugd	feest en kunstweekend	26 en 27 augustus
Sloterdijkmeer	Fotoworkshop	14 mei - 14.00 uur
	Wandeling met stadsecoloog	18 mei - 19.00 uur
	Wandelroute & bezoek bijzondere tuinen	1 juni - 19.00 uur
	Lezing over slootwater	8 juni - 19.30 uur
	Open-Tuinendag	18 juni
	Hoogzomer Muziekfeest	16 juli
	jaarlijkse picknick met groente en fruit uit eigen tuin	27 augustus
Tigeno	volleybaltoernooi	30 juli
Tuinwijk	Open TuinKunstdag	25 juni
Wijkergouw	Open TuinKunst	18 juni - 11 uur

Op de website van de Bond van Volkstuinders staat ook een activiteitenagenda met meer informatie en links naar de websites van de betreffende parken.

www.bondvanvolkstuiders.nl onder het kopje 'thuis' bij 'agenda'.





PUZZEL

Oplossingen

U kunt uw oplossing vóór 21 juni 2017 naar de redactie van Vroegop (zie colofon) sturen. Onder de goede inzendingen verloten wij 5 cadeaubonnen.

Uitslag winter puzzel:

De juiste oplossing voor de puzzel in het winternummer van de Vroegop is:

EENGOEDJAARGEWENST

Onder de vele inzendingen hebben wij vijf cadeaubonnen verloot. De gelukkige winnaars zijn:

Dhr. H. Bremer

Tuinpark Sloterdijkmeer

Mw. D. van Doorn-Kahlman

Tuinpark Water-Land

Mw. J. Heermans

Tuinpark Nieuwe Levenskracht

Mw. A. Pieluzek

Aspirant Lid

Mw. A. Verbiesen

Aspirant Lid

Wij wensen hen veel tuinplezier.

1		2	3	4	5			6	7	8	9	10		11
		12					13		14					
15	16		17			18		19		20			21	
22		23			24			25	26				27	
28					29		30				31			
32			33	34		35				36				37
		38				39				40			41	
	42			43								44		
45		46	47						48		49			50
51	52		53			54		55		56				57
58		59			60					61		62	63	
64				65				66		67				
68			69			70	71			72				73
		74				75				76			77	
78									79					

© www.ruiterpuzzel.nl

3	18	77	42	40	59	66	49	47	1	21	35	57	16	78
50	76	79	17	45	51	74	7	13	39	71				

Horizontaal

1 Grondstof 6 zwachtel 12 ziltig 14 opgewonden toestand 15 courant (afk.) 17 geïmproviseerd (Lat. afk.) 18 grafisch kunstwerk 20 etage (afk.) 21 Amsterdams peil (afk.) 22 verslag 25 nauwelijks oplosbare moeilijkheid 28 soort hindernis bij concours hippique 29 slagwapen 31 dierenhuid 32 Burundi (in internetadres) 33 haast 35 indien 36 persoonlijk voornaamwoord 37 politiedienst (afk.) 38 water in Rusland 40 gebaar 42 zink (symbool) 43 afzet 44 voorzetsel 46 bron 48 aardig 51 land in Europa (afk.) 53 slee 54 voorkeur 56 koning, keizer (Lat. afk.) 57 legeronderdeel (afk.) 58 middel om te communiceren 60 familielid 62 opschik 64 voortreffelijk 66 kleefmiddel 68 Indonesische munt (afk.) 69 opgenomen geld (afk.) 70 tennisterm 72 Bijbelboek (afk.) 72 deel van een kast 74 gast 76 niet één 78 prul 79 het aanhoudend fluiten.

Verticaal

1 Zeer klein organisme 2 Terbium (symbool) 3 hoofdprijs 4 evenredigheid 5 persoonlijk vnv. 7 bijwoord 8 kreet 9 financiële actie 10 spil 11 schade berokkenen 13 Bijbelboek (afk.) 16 openbaar vervoer 18 Italiaanse vulkaan 19 katoenen stof 21 adem 23 penarie 24 godsdienst (afk.) 26 ziekte (afk.) 27 selenium (afk.) 30 gult 34 orgaan 36 tegenvaller 38 onderdeel van een fuik 39 kort moment 40 dierenproduct 41 beroep 45 aan boord klimmen 47 okkernoot 49 opschorting 50 grote viervoeter 52 verlichting 54 slag 55 verharde huid 57 groente 59 zoogdier 60 opinie weekblad (afk.) 61 gelid 63 Bijbelboek (afk.) 65 boerengereedschap 67 pruilerig mens 71 exemplaar (afk.) 74 briefaanhef 75 op die genoemde plaats 76 symbool voor Germanium 77 dit moment.